## Estrichfuge Typ 01

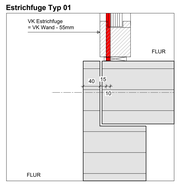


## Estrichfuge Typ 02

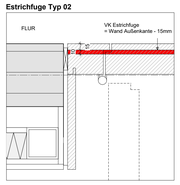


## Estrichfuge Typ 03

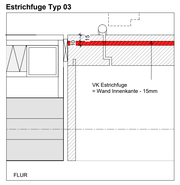


## LEGENDE BODENSPIEGEL

**Die Darstellung dient der Übersicht der Oberbeläge und ohne Unterscheidung des Unterbaus.**

**detaillierte Bodenaufbauten siehe Bauteilübersicht Plan 3.071**

| | | |
|---|---|---|
| | Nutzestrich / Beschichtung Technikräume | BO 1. |
| | Oberbelag Linoleum | BO 2. / DE 2. |
| | Sauberlaufzone | BO 3. / DE 3. |
| | Oberbelag Fliesen | BO 4. / DE 4. |
| | Oberbelag Beschichtung FT-Treppenläufe | DE 5. |
| | WHG-Beschichtung UG | BO 6. |

**Bodenausführung**

| | |
|---|---|
| | Fußbodenheizung (genaue Lage Heizestrich gem. Planung HLS) |
| | Doppelboden |

| | |
|---|---|
| RS | Angabe Rutschfestigkeitsklasse |
| | ableitfähiger Boden gem. Angabe ELT |
| | Kehlsockelfliesen, liegend |
| | Sockelleiste Holz |
| | Nichtbrennbarer Randdämmstreifen |
| | Bewegungsfuge Estrich |
| | Scheinfuge Estrich |
| | Bodenschott mit gleichem Schalldämmwert wie Wand |
| | Brandschutz-Bodenschott F30 |
| | Estrichfuge Typ 01-03 gem. Details |
| | Bodenablauf gem. HLS |
| | Fußbodenkanal Universalgeräteeinsatz (= Bodenelektrant / Bodentank) |
| | Fußbodenkanal-Zugdose 400x400mm |
| | ELT-Unterverteiler Rahmengestelle in Doppelboden, Doppelboden darunter ausgespart |
| | Taktiles Aufmerksamkeitsfeldnach DIN 18040 trirrnittig, Breite 30cm |

**MASSIVWÄNDE | -DECKEN**

| | |
|---|---|
| SB2/... | Stahlbeton/ Sichtbeton Qualität SB2 gem. DBV Merkblatt und Leistungsverzeichnis |
| SB3/... | Stahlbeton/ Sichtbeton Qualität SB3 gem. DBV Merkblatt und Leistungsverzeichnis |
| MW/... | Mauerwerk |
| BSH/... | Massivwand Brettsperrholz |

**ABKÜRZUNGEN I PLANZEICHEN**

| | |
|---|---|
| RFB | Rohfußboden |
| FFB | Fertigfußboden |
| OK | Oberkante |
| UK | Unterkante |
| VK | Vorderkante |
| BRH | Brüstungshöhe |
| RD | Rohdecke |
| abgD | abgehängte Decke |
| UZ | Unterzug |
| STZ | Stütze |
| STB | Stahlbeton |
| FR | Fußrinne |
| HS | Hallenschiene |
| DA | Deckenaussparung |
| DD | Deckendurchbruch |
| DS | Deckenschlitz |
| WA | Wandaussparung |
| WD | Wanddurchbruch |
| WS | Wandschlitz |
| ELT | Elektro |
| HZG | Heizung |
| LFT | Lüftechnik |
| SAN | Sanitär |
| TEL | Telefon |
| FÖR | Fördertechnik |

**OBERFLÄCHEN**

| | |
|---|---|
| .../SB | Sichtbeton I gem. Merkblatt Sichtbeton (Fassung 08/04) zusätzliche Anforderungen gem. LV beachten |
| .../SP | gespachtelt und gestrichen |
| .../P | verputzt und gestrichen |
| .../L | Latexanstrich |
| .../FL | gefliest |
| .../S | streichen |
| .../- | ohne Belag oberflächenfertig |

HINWEIS: Wenn nicht anderweitig beschrieben, werden TB-Wände gespachtelt und gestrichen

**BRANDSCHUTZ I BAUPHYSIK I SICHERHEIT**

| | |
|---|---|
| T30 | Tür feuerhemmend gem. DIN 18082/ 18084 |
| RS | Tür rauchdicht |
| DS | Tür dichtschließend (nicht selbstschließend) |
| DVS | Tür dicht, vollwandig, selbstschließend |
| EAF | Tür mit elektromechanischer Feststellung bei Brandschutzanforderung mit brandmeldegesteuerter Schließung |
| NA | Notausgangstür mit Panikbeschlag |
| Wand F90 | Brandschutzanforderung gem. DIN 4102 |

Schallschutz R'w / RwR= bewertetes Bau-Schalldämmaß

| | |
|---|---|
| xxdB | Schallschutzanforderung Rw Wände, xxdB |
| TxxdB | Schallschutzanforderung Rw Türen, xxdB |

Bauteilklassifizierungen Brandschutz I Schallschutz I Sicherheit werden im Bereich von Aussparungen I Leitungsdurchführungen **durch die jeweilige Fachplanung** sichergestellt.

ALLGEMEINE ANMERKUNGEN

Alle Maße sind vom Auftragnehmer verantwortlich zu prüfen. Abweichungen sind umgehend mitzuteilen.
Brüstungs- Tür- und Fensterhöhen beziehen sich auf OKFFB oder nach Angabe.
Abkürzungen der Aufbauten gem. Bauteilkatalog der Bauphysik
Tragende Bauteile nach statischer Berechnung Tragwerkplaner. Bewehrung gem. Planung Tragwerksplaner.
Pläne gelten nur in Verbindung mit Brandschutzkonzept. Textteil, sowie Brandschutzpläne

FFB EG = ±0.00 = +128.91 m ü.NN I Grundwasser ca.10m unter NN = +119 m ü.NN

PLANZEICHEN

| | | | |
|---|---|---|---|
| | Änderung gem. Index | +x.xx | Oberkante Fertigfußboden |
| A | Schnitt I Ansicht | +x.xx | Oberkante Rohfußboden |
| Detail 5.xxx | Detailhinweis | OK FFB | Oberkante Fertigfußboden |
| | | OK RFB | Oberkante Rohfußboden |

| IND. | DATUM | GEZ. | BEMERKUNG |
|---|---|---|---|
| a | 20.03.26 | KSO/WCW | Freigabe |

BODENSPIEGEL 1.OG — 05.083 a
PLANNR.INDEX

FREISTAAT BAYERN
STAATLICHES BAUAMT ASCHAFFENBURG
CORNELIENSTRASSE 1 63739 ASCHAFFENBURG TEL. 06021/393-11 FAX 06021/393-283 E-MAIL: poststelle@staba.bayern.de

NEUBAU FINANZAMT OBERNBURG
MIT BEARBEITUNGSSTELLE NÜRNBERG NORD

GRUNDRISS 1.OG — AUSFÜHRUNGSPLANUNG

M 1:50

| MASSN.-NR | KAP./TITEL | GEZ.VON | GEZ. AM | STAND | PLOTDATUM | SONSTIGES |
|---|---|---|---|---|---|---|
| 0833000001 | 0805 / 741 21-5 | KSO/WCW | 14.08.2025 | 14.08.2026 | 14.08.2026 | ±0.00 = 128.91 m ü.NN |

LAGEPLAN / GEBÄUDEÜBERSICHT

ARCHITEKT — FACHPLANER

20.03.2026

FREIGABE ARCHITEKT — FREIGABE FACHPLANER

EVT. ANMERKUNGEN BAUAMT

ÜBERGABE UNTERLAGEN NACH VOB / B

DATEI: 05083_P5_FA-OBB_A_UE_Bodenspiegel 1.OG — PLANNR.INDEX: 05.083 a

BODENSPIEGEL 1.OG

H/B = 914 / 1229 (1.12m²)